



REPOSITÓRIO DE REGISTOS BIBLIOGRÁFICOS DA RCBP: “COMO USAR”

<http://rcbp.dglb.pt/pt/ServProf/RegBib/Paginas/default.aspx>

O Repositório de Registos Bibliográficos da RCBP foi criado para facultar às bibliotecas da Rede Nacional de Bibliotecas Públicas um meio simples para aceder a registos bibliográficos em formato normalizado (ISO 2709). As suas funcionalidades essenciais são:

- constituição de listas bibliográficas;
- exportação de registos bibliográficos.

As listas bibliográficas constituem um auxiliar para a constituição de listagens de aquisições de documentos e para a selecção dos registos bibliográficos a exportar.

Genericamente, aos **utilizadores não registados** é dada a possibilidade de:

- criar uma lista bibliográfica a partir das pesquisas efectuadas, até ao limite de 200 títulos;
- enviar a lista por e-mail;
- importar registos bibliográficos isolados, ou seja, apenas um de cada vez.

Aos **utilizadores registados** é dada a possibilidade de:

- criar uma lista bibliográfica corrente até ao limite de 200 títulos;
- criar novas listas até ao limite de 100 títulos.
- enviar as listas por e-mail;
- exportar lotes de registos bibliográficos num máximo de 100.

UTILIZADORES NÃO REGISTRADOS

- **Para criar uma lista bibliográfica:**

Após efectuar uma pesquisa, o utilizador deverá seleccionar, dos resultados obtidos, os títulos que deseja associar à sua lista, clicando no botão “Adicionar à lista”.

[Adicionar à lista](#)

Caso pretenda seleccionar vários títulos em simultâneo, poderá, em alternativa, utilizar a caixa “Adic./remover da lista corrente” inserindo os números, ou intervalo, que deseja adicionar à lista, clicando seguidamente no botão “Adicionar”.

Adic./Remover da Lista corrente (máx.=200, ie. 1,2 5-20) [Adicionar](#) [Remover](#)


Para visualizar a lista, deverá clicar no botão “Listas Bibliográficas” disponível no topo da página, onde lhe é dada informação sobre o número de títulos contido na lista.

 [Login](#) [Listas Bibliográficas - 20](#) [Ajuda](#)

Da lista criada, pode adicionar e remover títulos.

- **Para enviar por e-mail a lista bibliográfica criada:**

Seleccionar a opção disponível no fim da página.

 [Enviar esta lista por Email](#)

- **Para exportar um registo bibliográfico:**


Visualize o registo bibliográfico completo clicando sobre o respectivo título na lista dos resultados de pesquisa. Poderá então optar por:

- exportar o registo em ISO 2709;
- visualizar o registo em formato UNIMARC;
- exportar o registo em formato MarcXchange,
- enviar o registo por e-mail.

As três cidras do amor / Y. K. Centeno

AUTOR(ES): Centeno, Yvette Kace, 1940-
PUBLICAÇÃO: Lisboa : Cotovia : Teatro Nac. D. Maria II, 1991
DESCR. FÍSICA: 71, [1] p.
COLECÇÃO: Livros Cotovia
ISBN: 972-9013-76-4
CDU: 821.134.3-2

 Remove

 [Ver formato UNIMARC](#) | [Exportar registo em ISO2709](#) | [Exportar registo em MarcXchange](#)

[Exportar registo em ISO2709](#)

Assunto:

Email:

UTILIZADORES REGISTADOS


Os utilizadores já registados deverão efectuar o Login, inserindo os respectivos Número de Utilizador e PIN, fornecidos pela DGLB.

Caso o utilizador não disponha destes elementos e pretenda registar-se, deverá seleccionar a opção "Efectuar o Pré-registo".

Por favor introduza a seguinte informação:

N.º utilizador:

PIN (palavra chave):

Para ter acesso aos serviços profissionais deve efectuar o [Pré-registo](#) 

- **Para criar uma lista bibliográfica corrente:**

Após efectuar uma pesquisa, deverá seleccionar, dos resultados obtidos, os títulos que deseja associar à sua lista corrente, clicando no botão "[Adicionar à lista](#)".

Adicionar à lista

Caso pretenda seleccionar vários títulos, poderá, em alternativa, utilizar a caixa “Adic./remove da lista corrente” inserindo os números, ou intervalo, que deseja adicionar à lista, clicando seguidamente no botão “Adicionar”.

Adic./Remove da Lista corrente (máx.=200, ie. 1,2 5-20)

Para visualizar a lista, deverá clicar no botão “Listas Bibliográficas” disponível no topo da página, onde lhe é dada informação sobre o número de títulos contido na lista.

Login Listas Bibliográficas - 20 Ajuda

Da lista criada, pode adicionar e remover títulos.

- **Para criar, guardar e atribuir um nome a uma nova lista bibliográfica:**

A partir da lista corrente, seleccione os registos que pretende guardar noutra lista. Se marcar o quadrado existente sobre a barra verde, seleccionará automaticamente todos os registos da lista corrente.

Remove

<input checked="" type="checkbox"/>	Título
<input checked="" type="checkbox"/>	100 anos de teatro português (1880-1980) / Luís Francisco Rebello Rebelo, Luís Francisco, 1924- 100 anos de teatro português (1880-1980) / Luís Francisco Rebello. - 1a ed. - Porto : Brasília Editora, 1984. - 270, [7] p., [16] f. il. : il. ; 21 cm 792(469)"1880/1980"(03)

De seguida, escolha a opção “Mover Para” [Nova Lista]

Volta à lista -- Mover Para -- Gerir Listas
-- Mover Para --
[Nova Lista]

e introduza o nome que pretende atribuir à lista.

Introduzir nome para a lista
Teatro português
Ok Cancelar

Para visualizar a lista criada, seleccione-a a partir da caixa “Listas guardadas”.

-- Listas guardadas --
-- Listas guardadas --
Teatro português
História Universal
Hist. Portugal (sec XX)

- **Para gerir as listas bibliográficas:**

Após seleccionar a opção “Listas Bibliográficas”, clique no botão “Gerir listas”.

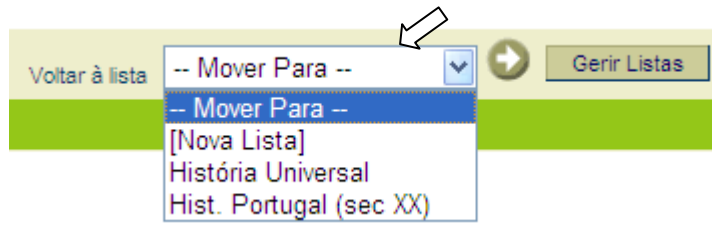
-- Listas guardadas --
Volta à lista Gerir Listas

Listas

Lista	Títulos	Criada em	Expira em		
Teatro português	69	2009-05-12	2009-08-10	Renomear	Apagar
História Universal	20	2009-05-12	2009-08-10	Renomear	Apagar
Hist. Portugal (sec XX)	36	2009-05-12	2009-08-10	Renomear	Apagar

Na página de Listas constam todas as listas criadas e é indicado o número de títulos de cada uma delas.

Pode mover títulos de umas listas para outras, desde que não excedendo o número total de 100 títulos por lista. Para tal, deve seleccionar os títulos que pretende mover e de seguida, na caixa "Mover Para", escolher a lista de destino dos títulos.



- **Para exportar registos bibliográficos:**

Após seleccionar o registos pretendidos, clicar no botão "Enviar registos(s) em ISO2709" disponível no fim da lista. Estes são automaticamente enviados por e-mail (em ficheiro ISO), para a conta que o utilizador indicou quando efectuou o pré-registo.

 [Enviar registo\(s\) em ISO2709](#)

Para quaisquer esclarecimentos relativamente ao **Repositório de Registos Bibliográficos da RCBP** contacte: rcbp@dglb.pt